

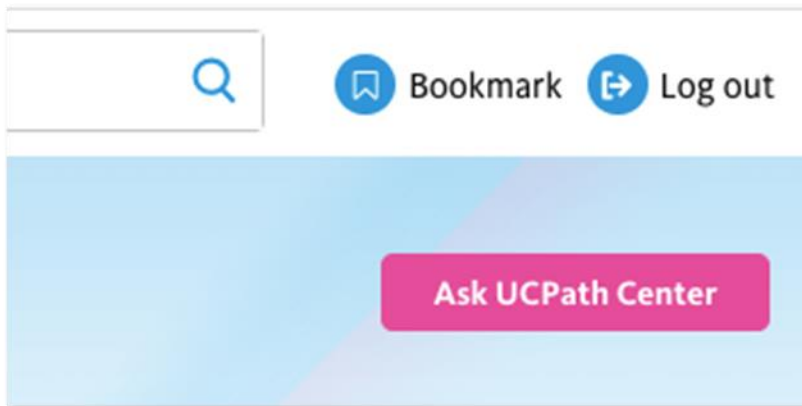
Instrucciones para solicitar Sucesos Vitales COVID-19 en UCPATH

Log in a [UCPath online](#)

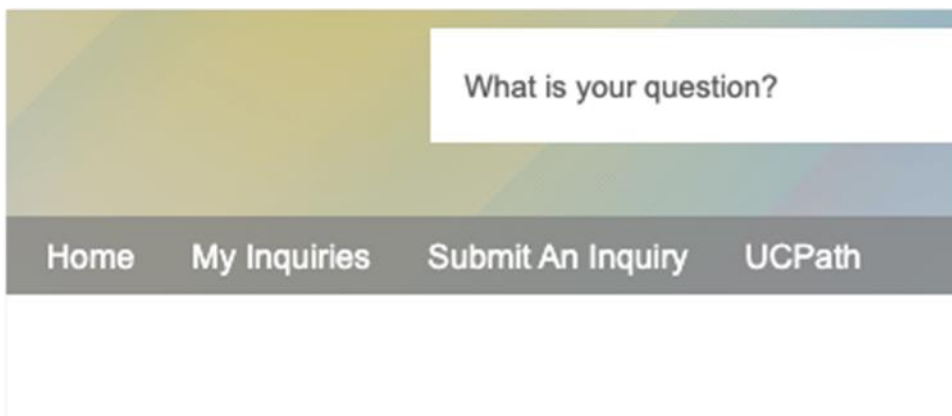


The image shows the UCOP Applications Login page. At the top, it features the University of California logo with the tagline "It Starts Here". Below the logo, the text "UCOP Applications Login" is displayed. There are two input fields: "UCOP User name:" and "Password:". A "Login" button is positioned to the right of the password field. Below the login fields, a note states: "This login page is for current UCOP employees only." followed by a bulleted list of instructions: "Use your Windows/AD user name and password.", "If you are associated with another institution, please use your institution's single sign-on function.", and "For problems logging in, contact [ServiceDesk](#) or (510) 987-0457."

En la página web, seleccione *Ask UCPATH Center* (Pregunte en el Centro de UCPATH)

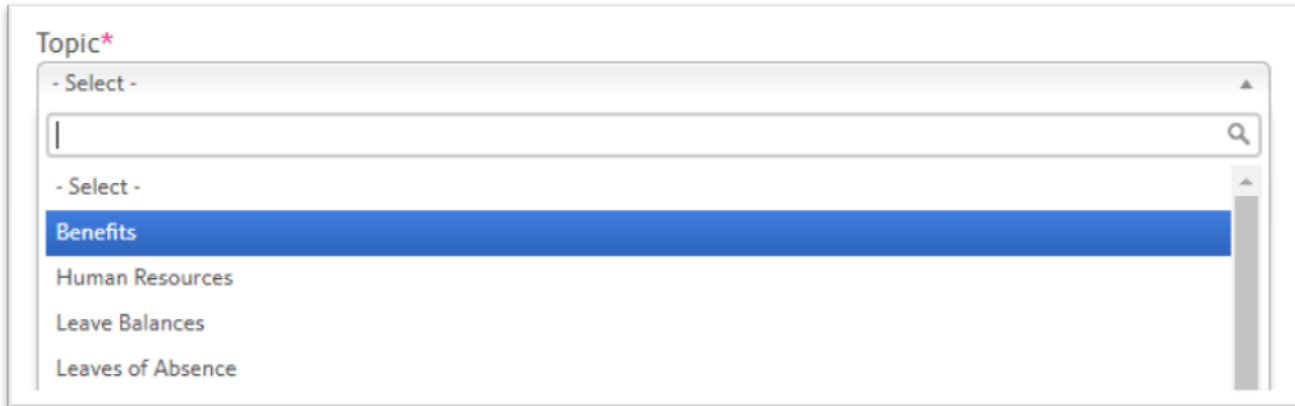


En la barra del menú, seleccione *Submit an Inquiry* (Hacer una pregunta).



De la página de preguntas:

- Bajo *Topic*, seleccione *Benefits* (Beneficios)



The screenshot shows a dropdown menu titled "Topic*" with a search bar. The menu is open, showing a list of options: "- Select -", "Benefits", "Human Resources", "Leave Balances", and "Leaves of Absence". The "Benefits" option is highlighted in blue.

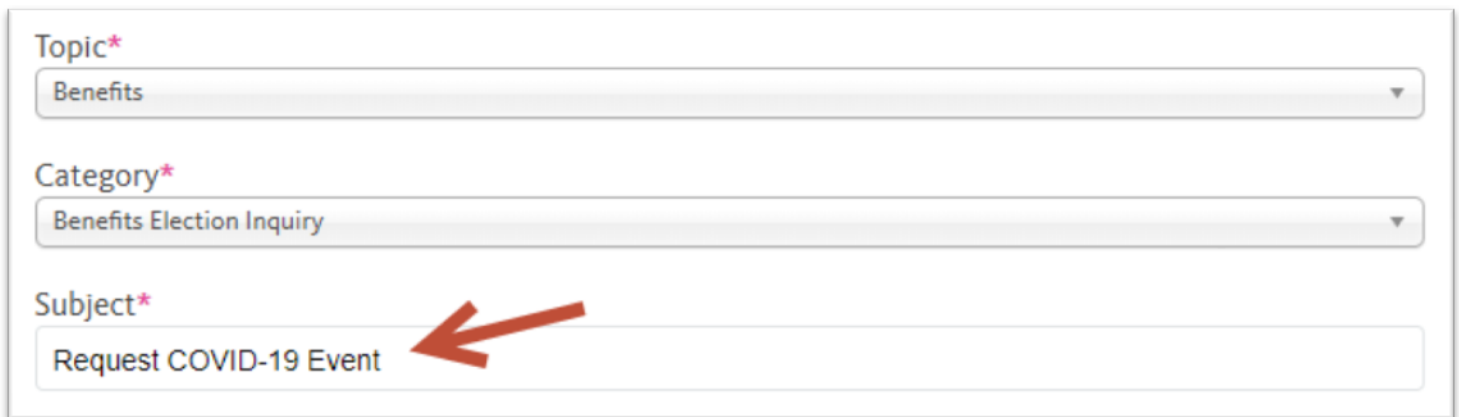
- Under Category, select

Seleccione *Benefits Election Inquiry* (Pregunta sobre Selección de Beneficios)



The screenshot shows a dropdown menu titled "Category*" with a search bar. The menu is open, showing a list of options: "- Select -", "ACA Marketplace Notice", "Benefits Billing", "Benefits Election Inquiry", and "Dependents Beneficiaries Eligibility". The "Benefits Election Inquiry" option is highlighted in blue.

- En la caja de *Subject* (Asunto), escriba *Request COVID-19 Event* (Solicitar Sucesos COVID-19)



The screenshot shows a form with three fields: "Topic*" (Benefits), "Category*" (Benefits Election Inquiry), and "Subject*" (Request COVID-19 Event). A red arrow points to the "Subject*" field.

- En la caja de Descripción, por favor responda a las preguntas siguientes:
 1. ¿Ha añadido Ud. a un familiar, mediante matrimonio, establecimiento de una relación de pareja doméstica, nacimiento, adopción, o colocación para adoptar?
 2. ¿Ha perdido Ud. cobertura médica (por ejemplo, pérdida de cobertura mediante su cónyuge /pareja doméstica, mudanza fuera del área de servicio de la HMO, or became inelegibilidad en Medicaid/CHIP)?
 3. ¿Se ha hecho Ud. elegible para el Medicaid o el Programa de Asistencia en Primas CHIP?

Por favor escriba y numere sus respuestas. en la forma abajo descrita:

Topic*

Benefits

Category*


Benefits Election Inquiry

Subject*

Request COVID-19 Event

Description*

1. Yes or No
2. Yes or No
3. Yes or No



Haga clic en *Submit Inquiry* (Someter Pregunta) para enviar su solicitud.

Ud. recibirá un *email* de UCPATH cuando se cree un evento de vida para Ud. Entonces Ud. podrá conectarse a UCPATH de nuevo para solicitar sus cambios de beneficios.